

**Име на дружеството**

**ВИС 2020 ДЗЗД**

ЕИК175023443

---

## **ГОДИШЕН ФИНАНСОВ ОТЧЕТ**

**за периода 01.01.2017-31.12.2017**

**Управители:**

**Красимир Благоев Антонов**

**Съставител: Теодора Иванова Георгиева**

(Управител на „Ай Ти Джи Консулт“ ЕООД)

**Адрес на управление:**

**гр.София**

**ул. Чарлз Дарви 14А вх.Б ет.3**

**Дата на съставяне:**

**19.03.2018 г.**



## СЧЕТОВОДЕН БАЛАНС

На ВИС 2020 ДЗЗД

Към 31.12.2017г.

Актив	Сума (хил.лева)		Раздели, групи, статии	Сума (хил.лева)		Пасив
	Текуща година	Предходна година		Текуща година	Предходна година	
Раздели, групи, статии	1	1	а	1	1	
<b>A. Записан, но невнесен капитал</b>			<b>A. Собствен капитал</b>			
<b>B. Нетекущи (дълготрайни) активи</b>			<b>I. Записан капитал</b>	2	2	
<b>I. Нематериални активи</b>			<b>II. Премии от емисии</b>			
1. Продукти от развойна дейност			<b>III. Резерв от последващи оценки</b>			
2. Концесии, патенти, лицензии, търговски марки, програмни продукти и други подобни права и активи			<b>IV. Резерви</b>			
3. Търговска репутация			1. Законови резерви			
4. Предоставени аванси и нематериални активи в процес на изграждане			2. Резерв свързан с изкупени собствени акции			
<b>Общо за група I:</b>	0		3. Резерв съгласно учредителен акт			
<b>II. Дълготрайни материални активи</b>			4. Други резерви			
1. Земи и сгради, в т.ч.:	0	0	<b>Общо за група IV:</b>	0	0	
- земи			<b>V. Натрупана печалба (загуба) от минали години, в т.ч.:</b>			
- сгради			- неразпределена печалба	11		
2. Машини, производствено оборудване и апаратура			- непокрита загуба			
3. Съоръжения и други			<b>Общо за група V:</b>	11	0	
4. Предоставени аванси и дълготрайни материални активи в процес на изграждане			<b>VI. Текуща печалба (загуба)</b>	9	11	
<b>Общо за група II:</b>	0		<b>ОБЩО ЗА РАЗДЕЛ "А":</b>	22	13	
<b>III. Дългосрочни финансови активи</b>			<b>0Б. Провизии и сходни задължения</b>			
1. Акции и дялове в предприятия от група			1. Провизии за пенсии и други подобни задължения			
2. Предоставени заеми на предприятия от група			2. Провизии за данъци в т.ч.:			
3. Акции и дялове в асоциирани и смесени предприятия			- отсрочени данъци			
4. Предоставени заеми, свързани с асоциирани и смесени предприятия			3. Други провизии и сходни задължения			
5. Дългосрочни инвестиции			<b>Общо за раздел Б:</b>	0	0	
6. Други заеми			<b>В. Задължения</b>			
7. Изкупени собствени акции номинална стойност .....хил.лв.	X	X	1. Облигационни заеми с отделно посочване на конвертируемите в т.ч.:	0	0	
<b>Общо за група III:</b>	0	0	- до 1 година			
<b>IV. Отсрочени данъци</b>			- над 1 година			
<b>Общо за раздел Б:</b>	0	0	2. Задължения към финансови предприятия, в т.ч.:	0	0	
<b>V. Текущи (краткотрайни) активи</b>			- до 1 година			
<b>I. Материални запаси</b>			- над 1 година			
1. Суровини и материали			3. Получени аванси, в т.ч.:	0	520	
2. Незавършено производство			- до 1 година		520	
3. Продукция и стоки в т.ч.:	0	0	4. Задължения към доставчици, в т.ч.:	353	0	
- продукция			- до 1 година	353		
- стоки			- над 1 година			
4. Предоставени аванси		519	5. Задължения по полици, в т.ч.:	0	0	
<b>Общо за група I:</b>	0	519	- до 1 година			
<b>II. Вземания</b>			- над 1 година			
1. Вземания от клиенти и доставчици, в т.ч.:	356		6. Задължения към предприятия от група, в т.ч.:	0	0	
- над 1 година			- до 1 година			
2. Вземания от предприятия от група в т.ч.:			- над 1 година			
- над 1 година			7. Задължения, свързани с асоциирани и смесени предприятия, в т.ч.:	0	0	
3. Вземания от свързани с асоциирани и смесени предприятия, в т.ч.:			- до 1 година			
- над 1 година			- над 1 година			
4. Други вземания в т.ч.:			8. Други задължения, в т.ч.:	0	2	
- над 1 година			- до 1 година		2	
<b>Общо за група II:</b>	356	0	- над 1 година			
<b>III. Инвестиции</b>			- към персонала, в т.ч.:	0	0	
1. Акции и дялове в предприятия от група						
2. Изкупени собствени акции номинална стойност .....хил.лв.	X	X				
3. Други инвестиции						
<b>Общо за група III:</b>	0	0	- осигурителни задължения, в т.ч.:	0	0	
<b>IV. Парични средства, в т.ч.:</b>			- до 1 година			
- в брой			- над 1 година			
- безсрочни сметки (депозити)	19	16	- данъчни задължения	0	2	
<b>Общо за група IV:</b>	19	16	- до 1 година		2	
			- над 1 година			
<b>Общо за раздел В:</b>	375	535	<b>Общо за раздел В, в т.ч.:</b>	353	522	
			- до 1 година	353	524	
			- над 1 година	0	0	
<b>Г. Разходи за бъдещи периоди</b>			<b>Г. Финансирания и приходи за бъдещи периоди, в т.ч.:</b>	0	0	
			- финансирания			
<b>СУМА НА АКТИВА</b>	375	535	- приходи за бъдещи периоди			
			<b>СУМА НА ПАСИВА</b>	375	535	

Дата на съставяне: 19.03.2018

Съставител: Теодора Георгиева Ръководител: Красимир Антонов  
(Управител на „Ай Ти Джи Консулт“ ЕООД)


**ОТЧЕТ  
ЗА ПРИХОДИТЕ И РАЗХОДИТЕ  
На ВИС 2020 ДЗЗД  
Към 31.12.2017**

Наименование на разходите	Сума /хил.лв/	
	текуща година	предходна година
1	2	3
<b>А. РАЗХОДИ</b>		
1. Намаление на запасите от продукция и незавършено производство		
2. Разходи за суровини, материали и външни услуги в т.ч.:	<b>1549</b>	<b>1399</b>
а) суровини и материали		
б) външни услуги	1549	1399
3. Разходи за персонала, в т.ч.:	<b>0</b>	<b>0</b>
а) разходи за възнаграждения		
б) разходи за осигуровки, вт.ч.:		
- осигуровки свързани с пенсии		
4. Разходи за амортизация и обезценка, в т.ч.:	<b>0</b>	<b>0</b>
а) разходи за амортизация и обезценка на дълготрайни материални и нематериални активи, в т.ч.:	<b>0</b>	<b>0</b>
- разходи за амортизация		
- разходи от обезценка		
б) разходи от обезценка на текущи (краткотрайни) активи		
5. Други разходи, в т.ч.:	<b>0</b>	<b>0</b>
а) балансова стойност на продадени активи		
б) провизии		
<b>Общо разходи за оперативната дейност</b>	<b>1549</b>	<b>1399</b>
6. Разходи от обезценка на финансови активи, включително инвестициите, признати като текущи (краткосрочни) активи, в т.ч.:		
- отрицателни разлики от промяна на валутни курсове		
7. Разходи за лихви и други финансови разходи, в т.ч.:		
- разходи, свързани с предприятия от група		
- отрицателни разлики от операции с финансови активи		
<b>Общо финансови разходи</b>	<b>0</b>	<b>0</b>
<b>Общо разходи за обичайната дейност</b>	<b>1549</b>	<b>1399</b>
<b>8. Печалба от обичайната дейност</b>	<b>10</b>	<b>12</b>
9. Извънредни разходи		
<b>Общо разходи</b>	<b>1549</b>	<b>1399</b>
10. Счетоводна печалба (общо приходи – общо разходи)	<b>10</b>	<b>12</b>
11. Разходи за данъци от печалбата	1	1
12. Други данъци, алтернативни на корпоративния данък		
<b>13. Печалба</b>	<b>9</b>	<b>11</b>
<b>Всичко (общо разходи + 11 + 12 + 13)</b>	<b>1559</b>	<b>1411</b>

Наименование на приходите	Сума /хил.лв/	
	текуща година	предходна година
1	2	3
<b>Б. ПРИХОДИ</b>		
1. Нетни приходи от продажби в т.ч.:	<b>1559</b>	<b>1411</b>
а) продукция		
б) стоки		
в) услуги	1559	1411
2. Увеличение на запасите от продукция и незавършено производство		
3. Разходи за придобиване на активи по стопански начин		
4. Други приходи, в т.ч.:		
- приходи от финансираня		
<b>Общо приходи от оперативната дейност</b>	<b>1559</b>	<b>1411</b>
5. Приходи от участия в дъщерни, асоциирани и смесени предприятия, в т.ч.:		
- приходи от участия в предприятия от група		
6. Приходи от други инвестиции, заеми, признати като нетекущи (дългосрочни) активи, в т.ч.:		
- приходи от участия в предприятия от група		
7. Други лихви и финансови приходи, в т.ч.:		
а) приходи от предприятия от група		
б) положителни разлики от операции с финансови инструменти		
в) положителни разлики от промяна на валутни курсове		
<b>Общо финансови приходи</b>		
<b>Общо приходи от обичайната дейност</b>	<b>1559</b>	<b>1411</b>
<b>8. Загуба от обичайната дейност</b>	<b>0</b>	<b>0</b>
9. Извънредни приходи		
<b>Общо приходи</b>	<b>1559</b>	<b>1411</b>
10. Счетоводна загуба (общо приходи – общо разходи)	<b>0</b>	<b>0</b>
11. Загуба (ред 10 + ред 11 и 12 от раздел А)	0	0
<b>Всичко (Общо приходи + 11)</b>	<b>1559</b>	<b>1411</b>

Дата на съставяне: 19.03.2018

Съставител: Теодора Георгиева    Ръководител: Красимир Антонов  
(Управител на „Ай Ти Джи Консулт“ ЕООД)



## ОТЧЕТ


за паричните потоци  
на ВИС 2020 ДЗЗД  
Към 31.12.2017

Наименование на паричните потоци	Текущ период			Предходен период		
	Постъпления	Плащания	Нетен поток	Постъпления	Плащания	Нетен поток
а	1	2	3	1	2	3
<b>А. Парични потоци от основна дейност</b>						
1 Парични потоци, свързани с търговски контрагенти	891	886	5	2317	2303	14
2 Парични потоци, свързани с краткосрочни финансови активи, държани за търговски цели			0			0
3 Парични потоци, свързани с трудови възнаграждения			0			0
4 Парични потоци, свързани с лихви, комисионни, дивиденди и други подобни			0			0
5 Парични потоци от положителни и отрицателни валутни курсови разлики			0			0
6 Платени и възстановени данъци върху печалбата		2	-2			0
7 Плащания при разпределения на печалби			0			0
8 Други парични потоци от основна дейност			0			0
<b>Всичко парични потоци от основна дейност (А)</b>	<b>891</b>	<b>888</b>	<b>3</b>	<b>2317</b>	<b>2303</b>	<b>14</b>
<b>Б. Парични потоци от инвестиционна дейност</b>						
1 Парични потоци, свързани с дълготрайни активи			0			0
2 Парични потоци, свързани с краткосрочни финансови активи			0			0
3 Парични потоци, свързани с лихви, комисионни, дивиденди и други подобни			0			0
4 Парични потоци от бизнескомбинации - придобивания			0			0
5 Парични потоци от положителни и отрицателни валутни курсови разлики			0			0
6 Други парични потоци от инвестиционна дейност			0			0
<b>Всичко парични потоци от инвестиционна дейност (Б)</b>	<b>0</b>	<b>0</b>	<b>0</b>	<b>0</b>	<b>0</b>	<b>0</b>
<b>В. Парични потоци от финансово дейност</b>						
1 Парични потоци от емитиране и обратно придобиване на ценни книжа			0			0
2 Парични потоци от допълнителни вноски и връщането им на собствениците			0			0
3 Парични потоци, свързани с получени или предоставени заеми			0	2		2
4 Парични потоци от лихви, комисионни, дивиденди и други подобни			0			0
5 Плащания на задължения по лизингови договори			0			0
6 Парични потоци от положителни и отрицателни валутни курсови разлики			0			0
7 Други парични потоци от финансово дейност			0			0
<b>Всичко парични потоци от финансово дейност (В)</b>	<b>0</b>	<b>0</b>	<b>0</b>	<b>2</b>	<b>0</b>	<b>2</b>
<b>Г. Изменение на паричните средства през периода (А+Б+В)</b>	<b>891</b>	<b>888</b>	<b>3</b>	<b>2319</b>	<b>2303</b>	<b>16</b>
<b>Д. Парични средства в началото на периода</b>			<b>16</b>			<b>16</b>
<b>Е. Парични средства в края на периода</b>			<b>19</b>			<b>16</b>

Дата: 19.03.2018

Съставител: Теодора Георгиева  
(Управител на „Ай Ти Джи Консулт ЕООД“)

Ръководител: Красимир Антонов



## ОТЧЕТ за собствения капитал

За 2017 г.

Показатели	Резерви										Общо собствен капитал
	Записан капитал	Премии от емисии	Резерв от последващи оценки	Законни	Резерв, свързан с изкупени собствени	Резерв, съгласно учредителен акт	Други резерви	Финансов резултат от минали години		Текуща печалба /загуба	
								Неразпределена печалба	Непокрита загуба		
а	1	2	3	4	5	6	7	8	9	10	11
<b>1. Салдо в началото на отчетния период</b>	2							11			13
2. Промени в счетоводната политика											0
3. Грешки											0
<b>4. Салдо след промени в счетоводната политика и грешки</b>	2	0	0	0	0	0	0	11	0	0	13
5. Изменение за сметка на собствениците, в т.ч.:	2										0
- увеличение											0
- намаление											0
6. Финансов резултат от текущия период										9	9
7. Разпределение на печалба в т.ч.:											0
- за дивиденди											0
8. Покриване на загуба											0
9. Последващи оценки на активи и пасиви											0
- увеличения											0
- намаления											0
10. Други изменения в собствения капитал											0
<b>11. Салдо към края на отчетния период</b>	2	0	0	0	0	0	0	11	0	9	22
12. Промени от преводи на годишни финансови отчети на предприятия в чужбина											0
<b>13. Собствен капитал към края на отчетния период (11 +/- 12)</b>	2	0	0	0	0	0	0	11	0	9	22

Дата на съставяне: 19.03.2017

Съставител: Теодора Георгиева  
(Управител на „Ай Ти Джи Консулт“ ЕООД)

Ръководител: Красимир Антонов

